

R&D 플랫폼 **히브**

사용자 매뉴얼

www.kibo.or.kr/rndhub

문의: 1577-4295



목차

01 회원가입 (P.4)

02 자가진단 신청 (P.6)

03 보증 신청 (P.11)

04 결제내역 (P.13)

05 제조업체 검색(P.15)





01 회원가입





1. R&D 플랫폼 허브 접속

www.kibo.or.kr/rndhub

- ① [회원가입] 클릭
- ② 사업자등록번호 입력 → [가입여부 확인] → [회원가입] 클릭 → 약관동의
- ③ 회원정보 입력 → [다음] 클릭 → 회원가입 완료

※ 회사 기본정보 입력 시 공동대표자가 있는 경우 공동대표자의 성명과 생년월일을 정확하게 입력해주세요.

회원가입

STEP 01 가입여부확인 >
STEP 02 약관동의 >
STEP 03 회원정보입력 >
STEP 04 회원가입완료

회원가입여부를 확인하기 위해 사업자등록번호를 입력해주세요.

사업자 번호

2
가입여부 확인

미가입된 사업자입니다.
회원가입을 하시겠습니까?

회원가입

초기화

* 사업자등록번호는 변경이 불가하므로 정확히 입력해 주시기 바랍니다.

③ 회사 기본정보

- * 사업자 번호
- * 법인 번호 -
- * 회사명
- * 대표자 성명
- * 대표자 생년월일
- * 공동대표자 예 아니오
- * 공동대표자 정보

공동대표자 1	성명	성명	생년월일	880101	삭제



02 자가진단 신청

- * 자가진단 서비스는 R&D역량 진단표를 통해 보증신청 가능여부를 예측할 수 있는 서비스입니다.
- * 자가진단 신청은 월 3회까지 신청 가능합니다.

The screenshot shows the R&D 플랫폼 히브 website. At the top, there is a navigation menu with items: '지원제도 소개', '제조플랫폼 이용', '보증신청 및 정보', and '결제내역'. The '보증신청 및 정보' item is highlighted with a green underline, and the '자가진단 신청' link within it is circled in red with the number '1'. Below the menu is a blue sidebar with the text '환영합니다. R&D 플랫폼 HUB입니다.' and a search bar. The main content area features a banner for '정책자금 지원으로 벤처 스타트업 경쟁력 강화' with a search bar for '기업명 / 지역 / 서비스 영역으로 검색 가능'. Below the banner is a section for 'R&D보증 자가진단' with a '자가진단 바로가기' button circled in red with the number '2'. To the right of this section is a 'CAPA 플랫폼 소개' section for '대한민국 NO.1 온라인 제조 플랫폼 캐파' with a '자세히보기' button.

1. 자가진단 신청 경로

- ① [보증신청 및 정보] → [자가진단 신청] 메뉴 이동
- ② R&D보증 자가진단 배너 [자가진단 바로가기] 버튼 클릭

자가진단 신청

● R&D 역량진단을 위한 자가진단 서비스

* 자가진단 서비스는 기업이 R&D보증상담 및 신청전에 R&D역량 진단표를 통해 보증신청 가능여부를 예측할 수 있는 서비스입니다. (월 3회 제한)
 * 작성한 R&D역량 진단표에 대한 사실확인인 보증심사 시 이루어질 수 있으므로 작성에 유의하시기 바랍니다.
 * 자가진단을 통과하더라도 보증발급 여부와는 무관합니다.

● R&D보증 자가진단-보증신청 절차

STEP 01

자가진단 신청

STEP 02

R&D역량 진단표 작성

STEP 03

진단결과 확인

STEP 04

보증신청

1 자가진단 신청

[기술보증기금] 대표자(개인) 고객정보활용동의

필수항목: 발송동의(선택 후 개별항목 수정 가능)

개인(신원)정보 수집·이용·제공·조치 동의서

[활수] 수집·이용에 관한 사항 동의함 동의하지 않음

[활수] 제공에 관한 사항 동의함 동의하지 않음

[활수] 조회에 관한 사항 동의함 동의하지 않음

개인(신원)정보 제공·조치 추가 동의서

[활수] 제공에 관한 사항 동의함 동의하지 않음

[활수] 조회에 관한 사항 동의함 동의하지 않음

본인만 기술보증기금과 동의서를 작성함에 이 동의서의 중요한 내용에 대한 설명을 읽고 이해하였음을 확인합니다. 동의

동의서 제출

고객정보활용동의 전자서명

고객정보 활용동의서 제출을 위한 전자서명이 필요합니다.
 사업자 공동인증서로 인증 바랍니다.

2 사업자 인증

The diagram shows a desktop browser window on the left with a SIGNKOREA logo and a list of users. An arrow points to a mobile phone screen on the right displaying a PASSIS login interface with fields for ID, password, and a PIN (847726).

고객정보활용동의 제출완료

고객정보 수집·이용·제공·조치 동의서가 성공적으로 제출되었습니다.
 보증신청을 원하시면 자가진단 신청을 선택해주세요.
 자가진단 신청 시 R&D역량진단표 작성 페이지로 이동합니다.

3 자가진단 신청

2. 자가진단 신청 전 약관동의

① [자가진단 신청] 버튼 클릭
 → 기술보증기금 약관동의 및
 고객정보활용동의 항목 체크
 [다음] 클릭 → [동의서 제출] 클릭

② [사업자 인증] 클릭 → 전자서명
 ※ 사업자 공동인증서로만 인증
 가능합니다. 전자서명 후 대표자
 휴대폰으로 추가 인증 바랍니다.

③ 휴대폰 본인인증 후 [자가진단 신청]
 버튼 클릭 → R&D역량진단표
 작성페이지 이동

※ 법인사업자 공동대표자의 경우 자가진단
 신청이 불가합니다.

R&D 보증1차 자가진단

◎ R&D 역량 진단표

* 자격 확인 후 보증신청이 가능하니, 정확하게 해당란에 체크 바랍니다.

선호 제조플랫폼		① 선택	사업자등록번호	
수요기업 (제조외)	업체명		대표자	
	사업자등록번호		법인등록번호	000000-0000000
신청기술명(개발제품명)		②		
창업기업 여부	④ 초기창업기업	창업일로부터 신청일 기준 1년 이내 기업 또는 재무제표가 없는 기업		<input type="checkbox"/>
	⑤ 창업기업	창업일부터 신청일 기준 7년 이내 기업		<input checked="" type="checkbox"/>
	⑥ 비창업기업	창업일부터 신청일 기준 7년 초과 기업		<input type="checkbox"/>
* 창업일의 기준은 법인기업은 설립일자, 개인기업은 개업일자				

체크 항목	여부 체크	
① 제조플랫폼의 회원사 또는 제조플랫폼을 통한 거래 예정임	③ <input type="checkbox"/> 여	<input type="checkbox"/> 부
② 경영주의 동업종 근무경력이 2년 이상	<input type="checkbox"/> 여	<input type="checkbox"/> 부
③ 한국산업기술진흥협회에 등록된 기업부설연구소 또는 연구개발전담 부서 보유 (자체 연구개발전담부서 ^{주1)} 보유할 경우에도 인정)	<input type="checkbox"/> 여	<input type="checkbox"/> 부
④ 벤처기업 또는 이노비즈 기업이거나, 지식재산권(특허, 실용신안 등) ^{주2)} 을 기업 또는 대표자 명의로 보유한 경우	<input type="checkbox"/> 여	<input type="checkbox"/> 부
⑤ 향후 6개월 이내에 개발중인 제품이 제조플랫폼을 통해 양산이 가능하며 구체적인 양산계획 등으로 확인 가능함	<input type="checkbox"/> 여	<input type="checkbox"/> 부

주1) 현장 확인 결과 아래 ④ & ⑤를 모두 충족할 경우 인정

④ 기술인력 1명이상, ⑤ 연구개발활동을 수행해 나가는데 있어 필수적인 독립된 연구공간과 연구기자재 보유

주2) [산업재산권] 특허권(출원포함), 실용신안권, 디자인권, 상표권 [신지식재산권] 컴퓨터프로그램, 소프트웨어, 반도체설계 [임치된 지식재산] 우리 기업 또는 대중소기업능력개발재단 등에 임치된 지식재산

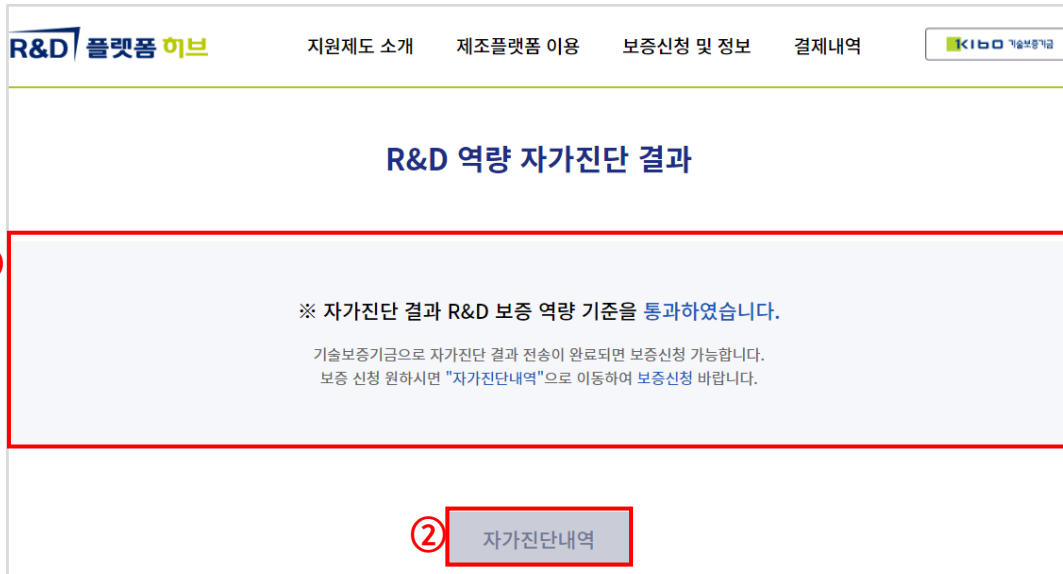
※ 귀사가 입력한 내용은 향후 평가담당자가 현장평가 시 증빙자료 제출 등을 통해 확인을 요청할 수 있습니다.

④ 결과확인

3. R&D역량 진단표 작성

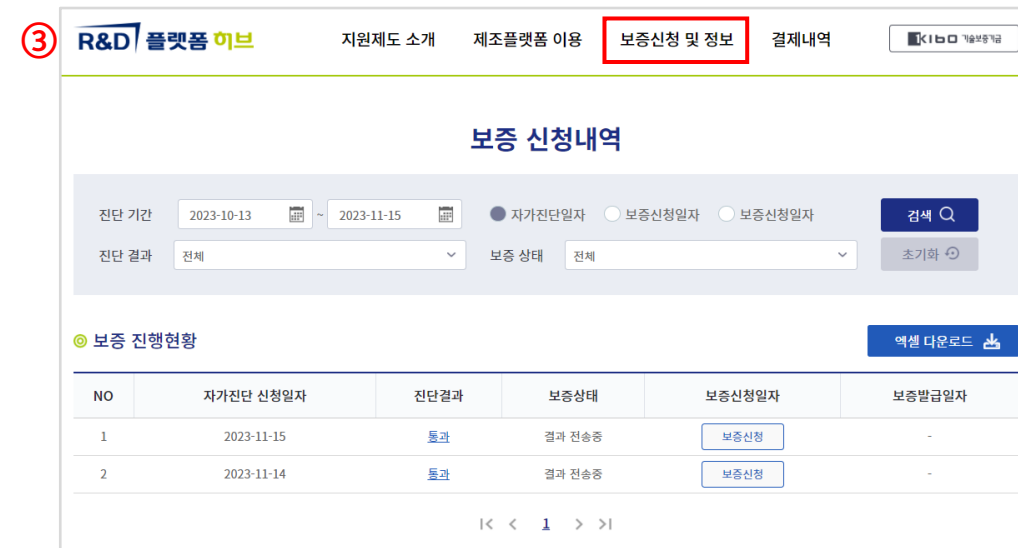
- ① 선호 제조플랫폼 선택
- ② 신청기술명(개발제품명) 입력
- ③ 체크항목 여부 체크
- ④ [결과확인] 버튼을 클릭하면 자가진단 결과 확인 화면으로 이동

※ 귀사가 입력한 내용은 향후 현장평가 시 증빙자료 제출 등을 통해 확인을 요청할 수 있습니다.



4. R&D역량 자가진단 결과 확인

- ① 자가진단 결과 통과 여부 확인
 - ※ R&D역량 기준에 '통과'한 기업만 보증신청 가능
 - ※ '탈락' 기업은 보증신청 불가
- ② [자가진단내역] 버튼 클릭 → '보증 신청내역' 페이지 이동
 - ※ 보증신청 방법은 다음 페이지 참고
- ③ '보증신청내역' 페이지는 상단 메뉴 보증신청 및 정보 > 보증 신청내역 메뉴에서도 이동 가능합니다.





03 보증 신청

- * 자가진단 신청 결과 '통과기업'만 보증 신청하실 수 있습니다.
- * 보증신청 접수가 완료되면 기술보증기금 사이트에서 보증신청 바랍니다.

보증 신청내역

진단 기간: 2023-10-13 ~ 2023-11-15
 자가진단일자 / 보증신청일자 / 보증신청일자
 진단 결과: 전체 / 보증 상태: 전체

보증 진행현황

NO	자가진단 신청일자	진단결과	보증상태	보증신청일자	보증발급일자
1	2023-11-15	통과	보증신청 가능	보증신청	-
2	2023-11-14	통과	보증신청 가능	보증신청	-

※ 보증상태 설명

- 결과 전송중: 기술보증기금으로 보증신청 접수 완료된 상태
- 보증신청 가능: 보증신청 가능한 상태
- 신청완료: 보증신청 완료된 상태
- 보증발급: 보증발급 완료된 상태

보증신청 접수완료

기술보증기금으로 보증신청 접수가 완료되었습니다.
 보증신청 바로가기를 클릭하면 기술보증기금 보증신청 사이트로 이동합니다.
 보증신청 관련 문의는 기술보증기금(1544-1120)으로 연락 바랍니다.

보증신청 바로가기

rndhubdev.e-sang.net의 메시지
 보증신청 하시겠습니까?

보증 신청내역 화면

경로 : 보증신청 및 정보 > 보증신청 내역 메뉴

※ 보증 신청내역 화면에서 진단결과 여부를 확인하고 보증신청 하실 수 있습니다.

보증신청 절차

① [보증신청] 버튼 클릭 →

'보증신청 하시겠습니까?' [확인]
 클릭 → '보증신청 접수완료'

※ 보증신청 접수가 완료되면 기술보증기금 사이트에서도 보증신청 하셔야 합니다.

② [보증신청 바로가기] 클릭→

기술보증기금 디지털지점 사이트 이동

- 보증상태가 '보증신청 가능' 상태일 때 보증신청 가능합니다.
- 보증상태가 '결과 전송중' 상태인 경우 시간차를 두고 보증신청 해주세요.

※ 이후 보증발급이 완료되면 보증신청 및 정보 > 나의 보증정보에서 보증 상세정보를 조회할 수 있습니다.



04 결제내역



결제내역

① **결제한 내역** 결제받은 내역

②

진단 기간 2021-01-01 ~ 2023-11-15 결제 요청일 결제 완료일 만기일

결제상태 전체 은행 전체 제조플랫폼 전체

모니터링 전체 거래처 업체명 또는 사업자번호

검색 초기화

Total 건수 30건 / 결제금액 17,625,266원

NO	결제요청번호	결제요청일	결제완료일	만기일	결제조건	거래처	결제금액	세금계산서	결제상태	모니터링	제조플랫폼
1	RND21081100001	2021-08-11	-	2021-10-05	기업/B2B구매카드대출		55,000	2021-07-30	오류(결제요청)	등록	
2	RND21052100012	2021-05-21	-	2021-10-28	기업/B2B구매자금대출		1,100,000	2021-04-30	오류(결제요청)	-	

결제 상세정보

● 기본정보

거래처	상호		
	사업자번호		
요청번호		매장번호	

● 결제정보 과세 면세 면세

NO	품목	수량	단위	단가	합계금액
1	한 316L No.1 1511 146인	1	개	50,000	55,000
합계(총 결제금액)					55,000

● 증빙자료 (전자세금계산서)

일련번호(송인번호)	공급받는자	공급자	작성일자	합계금액
202107304100000730326067			2021-07-30	40,375,609

모니터링 상세

기술보증기금의 승인처리 후 결제가 가능합니다.
문의사항은 1577-4295 로 연락바랍니다.

[결제요청 오류]
[기보모니터링 현황] - 구매기업이 기보의 중점관리기업으로 거래가 불가 합니다.

단기

결제내역 화면

경로 : 결제내역 메뉴

※ B2B결제 상세내역을 확인할 수 있는 화면입니다.

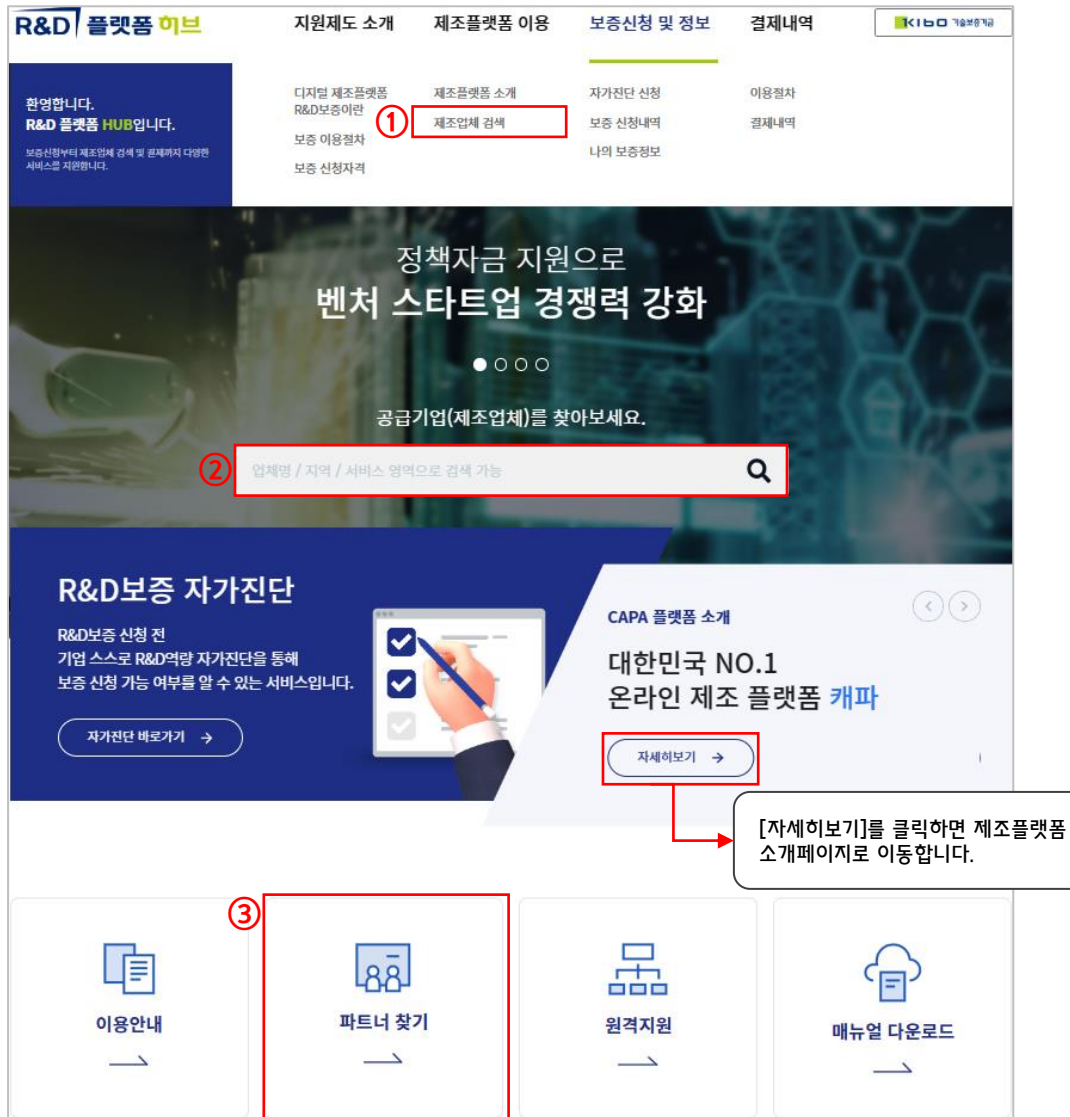
- ① 결제한 내역과 결제받은 내역 탭을 구분하여 결제내역을 확인할 수 있습니다.
- ② 거래처를 입력하여 검색조건을 검색하거나 선택하여 결제내역을 쉽게 조회하실 수 있습니다.
- ③ 결제요청번호 클릭 시 결제 상세정보 조회가 가능합니다.
- ④ 결제상태를 클릭하여 모니터링 등록 사유나 결제요청 오류 사유를 확인할 수 있습니다.



05 제조업체 검색

* 제조업체(파트너 찾기) 검색으로 관심있는 제조업체의 기업정보를 조회해보세요.





1. 제조업체 검색 경로

- ① 제조플랫폼 이용 > 제조업체 검색 메뉴 클릭
- ② 메인화면 검색창에 업체 '키워드'를 입력하여 바로 검색하기
- ③ [파트너 찾기] 클릭



감사합니다.

문의: 1577-4295